



























Racordaje metálico

Serie KME

■ Conexiones roscadas Rosca cónica BSPT o cilíndrica BSPP

UMM-P		Pág. 34
UMM-C		Pág. 34
UHH-P		Pág. 34
RHH-P		Pág. 34
RMH-C		Pág. 34
RMH-P		Pág. 34
PMH-C		Pág. 35
PMH-P		Pág. 35
PMHL		Pág. 35
TPMX-C		Pág. 35
TPHX-P		Pág. 35

TPM-C		Pág. 35
TPM-P		Pág. 35
TPMJ-P		Pág. 35
CHH-P		Pág. 35
CMH-CF		Pág. 36
CMM-C		Pág. 36
CRMH-C		Pág. 36
TRMHH-C		Pág. 36
DCRH-P		Pág. 36
YH-P		Pág. 36
YMH-C		Pág. 36
TH-P		Pág. 37
TMHH-C		Pág. 37

TLMHH-C		Pág. 37
TLHMM-C		Pág. 37
TM-C		Pág. 37
THMM-C		Pág. 37
CRH-P		Pág. 37
CRHM-C		Pág. 37
ESPM-P		Pág. 38
ESPH-P		Pág. 38
ESPU		Pág. 38
PSM-P		Pág. 38
SILINT		Pág. 38
SILEXT		Pág. 38
VMC32		Pág. 38

Racordaje metálico

Serie KME

Unión macho-macho rosca cilíndrica BSPP



Referencia	A	B
KME-UMM-P-M5	M5	M5
KME-UMM-P-M5-18	M5	1/8
KME-UMM-P-18	1/8	1/8
KME-UMM-P-18-14	1/8	1/4
KME-UMM-P-18-38	1/8	3/8
KME-UMM-P-18-12	1/8	1/2
KME-UMM-P-14	1/4	1/4
KME-UMM-P-14-38	1/4	3/8
KME-UMM-P-14-12	1/4	1/2
KME-UMM-P-14-34	1/4	3/4
KME-UMM-P-38	3/8	3/8
KME-UMM-P-38-12	3/8	1/2
KME-UMM-P-38-34	3/8	3/4
KME-UMM-P-12	1/2	1/2
KME-UMM-P-12-34	1/2	3/4
KME-UMM-P-12-10	1/2	1"
KME-UMM-P-34	3/4	3/4
KME-UMM-P-34-10	3/4	1"
KME-UMM-P-10	1"	1"
KME-UMM-P-114	1"1/4	1"1/4

Unión macho-macho rosca cónica BSPT



Referencia	A	B
KME-UMM-C-18	1/8	1/8
KME-UMM-C-18-14	1/8	1/4
KME-UMM-C-18-38	1/8	3/8
KME-UMM-C-38-34	3/8	3/4
KME-UMM-C-14	1/4	1/4
KME-UMM-C-14-38	1/4	3/8
KME-UMM-C-14-12	1/4	1/2
KME-UMM-C-14-34	1/4	3/4
KME-UMM-C-38	3/8	3/8
KME-UMM-C-38-12	3/8	1/2
KME-UMM-C-12	1/2	1/2
KME-UMM-C-12-34	1/2	3/4
KME-UMM-C-34	3/4	3/4
KME-UMM-C-34-10	3/4	1"
KME-UMM-C-10	1"	1"
KME-UMM-C-114-112	1"1/4	1"1/2

Unión hembra-hembra rosca cilíndrica BSPP



Referencia	A	B
KME-UHH-P-M5	M5	M5
KME-UHH-P-18	1/8	1/8
KME-UHH-P-14	1/4	1/4
KME-UHH-P-38	3/8	3/8
KME-UHH-P-12	1/2	1/2
KME-UHH-P-34	3/4	3/4
KME-UHH-P-10	1"	1"

Prolongación hembra-hembra rosca cilíndrica BSPP



Referencia	A	B
KME-RHH-P-M5-18	1/8	M5
KME-RHH-P-18-14	1/4	1/8
KME-RHH-P-18-38	3/8	1/8
KME-RHH-P-14-38	3/8	1/4
KME-RHH-P-14-12	1/2	1/4
KME-RHH-P-38-12	1/2	3/8
KME-RHH-P-12-34	3/4	1/2
KME-RHH-P-12-10	1"	1/2
KME-RHH-P-34-10	1"	3/4

Unión macho-hembra rosca cónica BSPT



Referencia	A	B
KME-RMH-C-18-M5	1/8	M5
KME-RMH-C-18-M6	1/8	M6
KME-RMH-C-14-18	1/4	1/8
KME-RMH-C-38-18	3/8	1/8
KME-RMH-C-38-14	3/8	1/4
KME-RMH-C-12-18	1/2	1/8
KME-RMH-C-12-14	1/2	1/4
KME-RMH-C-12-38	1/2	3/8
KME-RMH-C-34-38	3/4	3/8
KME-RMH-C-34-12	3/4	1/2
KME-RMH-C-10-38	1"	3/8
KME-RMH-C-10-12	1"	1/2
KME-RMH-C-10-34	1"	3/4
KME-RMH-C-114-10	1"1/4	1"
KME-RMH-C-20-112	2"	1"1/2

Reducción macho-hembra rosca cilíndrica BSPP




Referencia	A	B
KME-RMH-P-18-M5	1/8	M5
KME-RMH-P-18-M6	1/8	M6
KME-RMH-P-14-18	1/4	1/8
KME-RMH-P-38-18	3/8	1/8
KME-RMH-P-38-14	3/8	1/4
KME-RMH-P-12-18	1/2	1/8
KME-RMH-P-12-14	1/2	1/4
KME-RMH-P-12-38	1/2	3/8
KME-RMH-P-34-14	3/4	1/4
KME-RMH-P-34-38	3/4	3/8
KME-RMH-P-34-12	3/4	1/2
KME-RMH-P-10-12	1"	1/2
KME-RMH-P-10-34	1"	3/4
KME-RMH-C-20-112	2"	1"1/2

*Otras variaciones disponibles. Consulte con SMC


Racordaje metálico

Serie KME


Prolongación macho-hembra rosca cónica BSPT

	Referencia	A	B
	KME-PMH-C-18	1/8	1/8
	KME-PMH-C-18-14	1/8	1/4
	KME-PMH-C-18-38	1/8	3/8
	KME-PMH-C-14	1/4	1/4
	KME-PMH-C-14-38	1/4	3/8
	KME-PMH-C-14-12	1/4	1/2
	KME-PMH-C-38	3/8	3/8
	KME-PMH-C-38-12	3/8	1/2
	KME-PMH-C-38-34	3/8	3/4
	KME-PMH-C-12	1/2	1/2
	KME-PMH-C-12-34	1/2	3/4
	KME-PMH-C-12-10	1/2	1"
	KME-PMH-C-34	3/4	3/4
	KME-PMH-C-34-10	3/4	1"
	KME-PMH-C-10	1"	1"


Prolongación macho-hembra rosca cilíndrica BSPP

	Referencia	A	B
	KME-PMH-P-M5	M5	M5
	KME-PMH-P-M5-18	M5	1/8
	KME-PMH-P-M6-18	M6	1/8
	KME-PMH-P-18	1/8	1/8
	KME-PMH-P-18-14	1/8	1/4
	KME-PMH-P-18-38	1/8	3/8
	KME-PMH-P-14	1/4	1/4
	KME-PMH-P-14-38	1/4	3/8
	KME-PMH-P-14-12	1/4	1/2
	KME-PMH-P-38	3/8	3/8
	KME-PMH-P-38-12	3/8	1/2
	KME-PMH-P-12	1/2	1/2
	KME-PMH-P-12-34	1/2	3/4
	KME-PMH-P-12-10	1/2	1"
	KME-PMH-P-34	3/4	3/4
	KME-PMH-P-10	1"	1"


Prolongación larga macho-hembra rosca cilíndrica BSPP

	Referencia	A	B
	KME-PMHL22-C-18	1/8	1/8
	KME-PMHL42-C-18	1/8	1/8
	KME-PMHL51-C-18	1/8	1/8
	KME-PMHL35-C-14	1/4	1/4
	KME-PMHL51-C-14	1/4	1/4
	KME-PMHL-C-38	3/8	3/8
	KME-PMHL36-C-12	1/2	1/2
	KME-PMHL-C-34	3/4	3/4
	KME-PMHL50-C-10	1"	1"


Tapón cabeza hexagonal rosca cilíndrica BSPP

	Referencia	A
	KME-TPMX-C-M5	M5
	KME-TPMX-C-18	1/8
	KME-TPMX-C-14	1/4
	KME-TPMX-C-38	3/8
	KME-TPMX-C-12	1/2
	KME-TPMX-C-34	3/4
	KME-TPMX-C-10	1"


Tapón hexagonal rosca hembra cilíndrica BSPP


	Referencia	A
	KME-TPHX-P-18	1/8
	KME-TPHX-P-14	1/4
	KME-TPHX-P-38	3/8
	KME-TPHX-P-12	1/2
	KME-TPHX-P-34	3/4

Tapón hexágono interior rosca cónica BSPT

	Referencia	A
	KME-TPM-C-18	1/8
	KME-TPM-C-14	1/4
	KME-TPM-C-38	3/8
	KME-TPM-C-12	1/2

Tapón hexágono interior con junta rosca cilíndrica BSPP

	Referencia	A
	KME-TPM-P-18	1/8
	KME-TPM-P-14	1/4
	KME-TPM-P-12	1/2

	Referencia	A
	KME-TPMJ-P-M5	M5
	KME-TPMJ-P-18	1/8
	KME-TPMJ-P-14	1/4
	KME-TPMJ-P-38	3/8
	KME-TPMJ-P-12	1/2

*Otras variaciones disponibles. Consulte con SMC

Racordaje metálico

Serie KME

Codo igual rosca hembra cilíndrica BSPP



Referencia	A	B
KME-CHH-P-18	1/8	1/8
KME-CHH-P-14	1/4	1/4
KME-CHH-P-38	3/8	3/8
KME-CHH-P-12	1/2	1/2
KME-CHH-P-34	3/4	3/4
KME-CHH-P-10	1"	1"

Codo rosca macho cónica BSPT-hembra cilíndrica BSPP



Referencia	A	B
KME-CMH-CF-M5	M5	M5
KME-CMH-CF-18	1/8	1/8
KME-CMH-CF-14	1/4	1/4
KME-CMH-CF-38	3/8	3/8
KME-CMH-CF-12	1/2	1/2
KME-CMH-CF-34	3/4	3/4

Codo igual rosca macho cónica BSPT



Referencia	A	B
KME-CMM-C-18	1/8	1/8
KME-CMM-C-14	1/4	1/4
KME-CMM-C-38	3/8	3/8
KME-CMM-C-12	1/2	1/2
KME-CMM-C-34	3/4	3/4
KME-CMM-C-10	1"	1"

Codo reducido macho-hembra rosca cónica BSPT



Referencia	A	B
KME-CRMH-C-M5	M5	M5
KME-CRMH-C-18	1/8	1/8
KME-CRMH-C-14	1/4	1/4

T central reducida macho-hembra-hembra rosca cónica BSPT



Referencia	A	B
KME-TRMHH-C-18	1/8	14
KME-TRMHH-C-14	1/4	18

Repartidor en cruz rosca hembra cilíndrica BSPP



Referencia	A
KME-DCRH-P-M5	M5
KME-DCRH-P-18	1/8
KME-DCRH-P-14	1/4
KME-DCRH-P-38	3/8
KME-DCRH-P-12	1/2
KME-DCRH-P-34	3/4

Repartidor en Y hembra rosca cónica BSPT



Referencia	A	B
KME-YH-P-18	1/8	1/8
KME-YH-P-14	1/4	1/4
KME-YH-P-38	3/8	3/8
KME-YH-P-12	1/2	1/2

Repartidor en Y macho-hembra-hembra rosca cónica BSPT




Referencia	A	B
KME-YMH-C-18	1/8	1/8
KME-YMH-C-14	1/4	1/4
KME-YMH-C-38	3/8	3/8
KME-YMH-C-12	1/2	1/2

*Otras variaciones disponibles. Consulte con SMC


Racordaje metálico

Serie KME


T central hembra-hembra-hembra rosca cilíndrica BSPP

	Referencia	A
	KME-TH-P-18	1/8
	KME-TH-P-14	1/4
	KME-TH-P-38	3/8
	KME-TH-P-12	1/2
	KME-TH-P-34	3/4
	KME-TH-P-10	1"


T central macho-hembra-hembra rosca cónica BSPT

	Referencia	A	B
	KME-TMHH-C-18	1/8	1/8
	KME-TMHH-C-14	1/4	1/4
	KME-TMHH-C-38	3/8	3/8
	KME-TMHH-C-12	1/2	1/2
	KME-TMHH-C-34	3/4	3/4
	KME-TMHH-C-10	1"	1"


T lateral macho-hembra-hembra rosca cónica BSPT

	Referencia	A	B
	KME-TLMHH-C-18	1/8	1/8
	KME-TLMHH-C-14	1/4	1/4
	KME-TLMHH-C-38	3/8	3/8
	KME-TLMHH-C-12	1/2	1/2
	KME-TLMHH-C-34	3/4	3/4
	KME-TLMHH-C-10	1"	1"


T central macho-macho-hembra rosca cónica BSPT

	Referencia	A	B
	KME-TLHMM-C-14	1/4	1/4
	KME-TLHMM-C-38	3/8	3/8


T central macho-macho-macho rosca cónica BSPT

	Referencia	A
	KME-TM-C-18	1/8
	KME-TM-C-14	1/4
	KME-TM-C-38	3/8
	KME-TM-C-12	1/2
	KME-TM-C-34	3/4
	KME-TM-C-10	1"


T central macho-macho-hembra rosca cónica BSPT

	Referencia	A	B
	KME-THMM-C-18	1/8	1/8
	KME-THMM-C-14	1/4	1/4
	KME-THMM-C-38	3/8	3/8
	KME-THMM-C-12	1/2	1/2
	KME-THMM-C-10	1"	1"

Cruz intermedia hembra rosca cilíndrica BSPP

	Referencia	A
	KME-CRH-P-18	1/8
	KME-CRH-P-14	1/4
	KME-CRH-P-38	3/8
	KME-CRH-P-12	1/2

Cruz macho-hembra-hembra-hembra rosca cilíndrica BSPP

	Referencia	A	B
	KME-CRHM-C-18	1/8	1/8
	KME-CRHM-C-14	1/4	1/4
	KME-CRHM-C-38	3/8	3/8
	KME-CRHM-C-12	1/2	1/2

Racordaje metálico

Serie KME

Espiga rosca macho cilíndrica BSPP



Referencia	A	B
KME-ESPM-P-2.5-M5	M5	2,5
KME-ESPM-P-4-M5	M5	4
KME-ESPM-P-6-18	1/8	6
KME-ESPM-P-7-18	1/8	7
KME-ESPM-P-8-18	1/8	8
KME-ESPM-P-9-18	1/8	9
KME-ESPM-P-10-18	1/8	10
KME-ESPM-P-6-14	1/4	6
KME-ESPM-P-7-14	1/4	7
KME-ESPM-P-8-14	1/4	8
KME-ESPM-P-9-14	1/4	9
KME-ESPM-P-10-14	1/4	10
KME-ESPM-P-12-14	1/4	12
KME-ESPM-P-8-38	3/8	8
KME-ESPM-P-9-38	3/8	9
KME-ESPM-P-10-38	3/8	10
KME-ESPM-P-12-38	3/8	12
KME-ESPM-P-16-38	3/8	16
KME-ESPM-P-17-38	3/8	17
KME-ESPM-P-8-12	1/2	8
KME-ESPM-P-10-12	1/2	10
KME-ESPM-P-12	1/2	12
KME-ESPM-P-14-12	1/2	14
KME-ESPM-P-16-12	1/2	16
KME-ESPM-P-17-12	1/2	17
KME-ESPM-P-20-12	1/2	20
KME-ESPM-P-18-34	3/4	18
KME-ESPM-P-20-34	3/4	20
KME-ESPM-P-25-34	3/4	25
KME-ESPM-P-20-10	1"	20
KME-ESPM-P-25-10	1"	25
KME-ESPM-P-30-10	1"	30

Espiga rosca hembra rosca cilíndrica BSPP



Referencia	A	B
KME-ESPH-P-8-14	8	1/4
KME-ESPH-P-10-14	10	1/4
KME-ESPH-P-12-38	12	3/8
KME-ESPH-P-14-38	14	3/8
KME-ESPH-P-12	12	1/2
KME-ESPH-P-13-12	13	1/2
KME-ESPH-P-14-12	14	1/2

Espiga intermedia



Referencia	A	B
KME-ESPU-3	3	3
KME-ESPU-3-4	4	3
KME-ESPU-4	4	4
KME-ESPU-4-6	6	4
KME-ESPU-6	6	6

Pasamuros rosca cilíndrica BSPP



Referencia	A	B
KME-PSM-P-M5	M5	M10x1
KME-PSM-P-18	1/8	M16
KME-PSM-P-14	1/4	M20
KME-PSM-P-38	3/8	M26
KME-PSM-P-12	1/2	M28

Silenciador interior



Referencia	Conexión
KME-SILINT-18	1/8
KME-SILINT-14	1/4
KME-SILINT-38	3/8
KME-SILINT-12	1/2

Silenciador exterior



Referencia	Conexión
KME-SILEXT-18	1/8
KME-SILEXT-14	1/4
KME-SILEXT-38	3/8
KME-SILEXT-12	1/2

Válvula corredera manual 3/2 vías



Referencia	Conexión
KME-VMC32-18	1/8
KME-VMC32-14	1/4
KME-VMC32-38	3/8
KME-VMC32-12	1/2

*Otras variaciones disponibles. Consulte con SMC